

Kasım 2023

# İSTATİSTİK BÜLTENİ

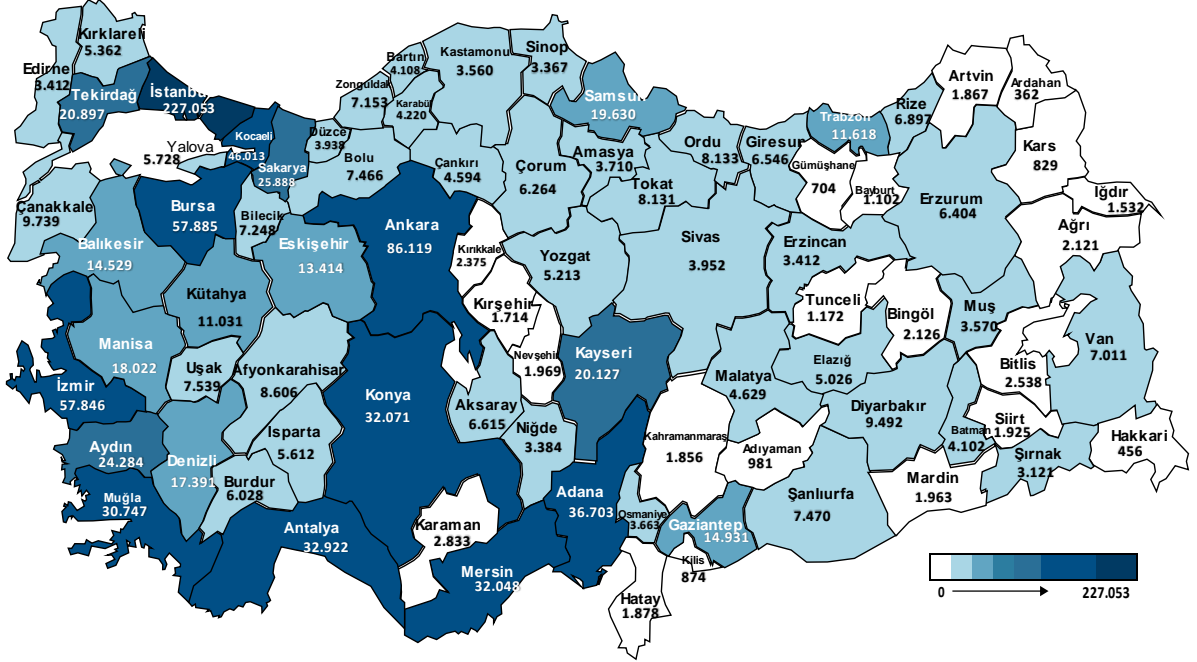


## 2023 Yılı Kasım Ayı İstatistik Bülteni

### Kasım ayında İŞKUR aracılığıyla 87.441 işe yerleşme gerçekleşmiştir.

Kasım ayında İŞKUR aracılığıyla 53.204'ü (%60,8) erkek, 34.237'si (%39,2) kadın olmak üzere 87.441 işe yerleşme gerçekleşmiştir. 2023 yılı Ocak-Kasım döneminde ise 1.098.771 işe yerleştirmeye aracılık edilmiştir.

#### Şekil 1: İl Bazlı İşe Yerleştirme Verisi (Ocak-Kasım 2023)



Ocak-Kasım 2023 döneminde sektörler itibarıyla en fazla işe yerleştirme sanayi sektöründe "İmalat" alanında; mesleklere göre ise en fazla işe yerleştirme sırasıyla "Özel Güvenlik Görevlisi (Silahsız), Turizm ve Otelcilik Elemanı ve Satış Danışmanı/Uzmanı" mesleklerinde gerçekleştirilmiştir.

408.932 Kadın



408.229 Genç



30.716 Engelli



219.807  
Yükseköğrenim  
Mezunu

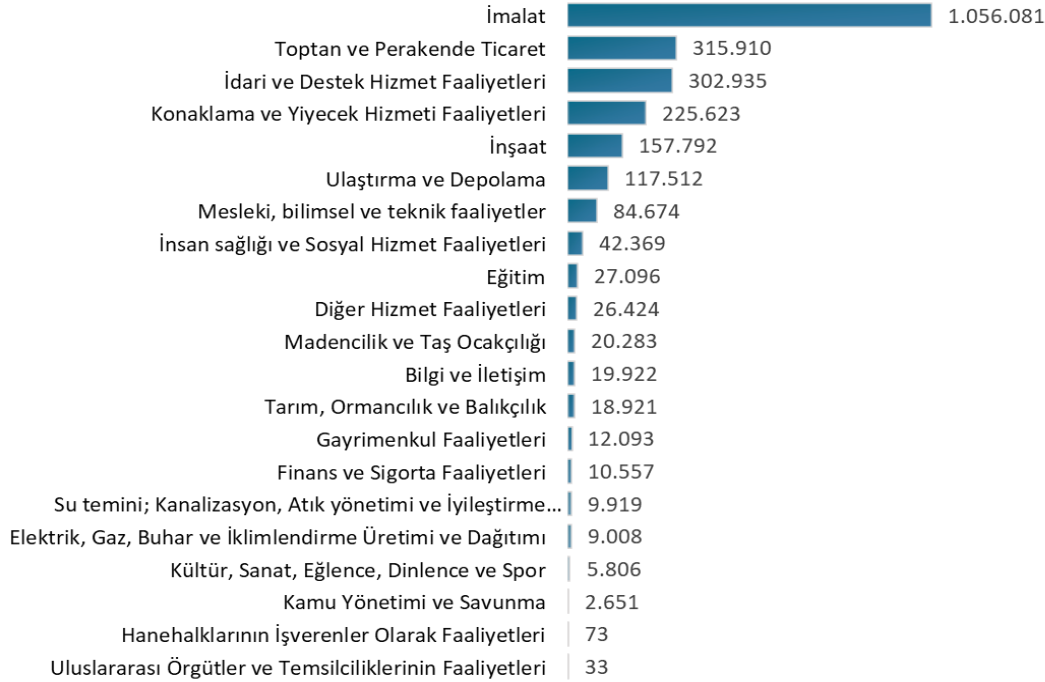


İŞKUR Ocak-Kasım 2023 döneminde 408.932 kadın, 408.229 genç, 30.716 engelli ve 219.807 yükseköğrenim mezununu işe yerleştirmeye aracılık etmiştir.

### Kasım ayında 195.210 açık iş alındı.

Kasım ayında İŞKUR'un işverenlerden aldığı açık iş sayısı 195.210 olmuştur. 2023 yılı Ocak-Kasım döneminde ise 2.465.682 açık iş alınmıştır. Açık işlerin %98,8'i özel sektörden alınan açık işlerden oluşmaktadır. Sektörler itibarıyla en fazla açık iş (1.056.081 açık iş) imalat sanayi sektöründedir. En çok açık iş "Özel Güvenlik Görevlisi (Silahsız), Satış Danışmanı/Uzmanı ve Turizm ve Otelcilik Elemanı" mesleklerindedir.

### Şekil 3: İktisadi Faaliyet Kodlarına Göre Açık İş Sayıları (Ocak-Kasım 2023)



**Tablo 1: Mesleklere Göre Açık İşler ve İşe Yerleştirmeler (İlk 10 Meslek) (Ocak-Kasım 2023)**

Meslek	Açık İş	İşe Yerleştirme*
Özel Güvenlik Görevlisi (Silahsız)	97.094	65.744
Turizm Ve Otelcilik Elemanı	72.376	59.466
Satış Danışmanı / Uzmanı	88.895	53.714
Konfeksiyon İşçisi	47.832	38.167
Reyon Görevlisi	40.852	33.905
Garson (Servis Elemanı)	58.832	32.787
Diğer İmalat Ve İlgili İşçiler (Elle)	28.900	22.115
Market Elemanı	24.433	18.718
Makineci (Dikiş)	33.677	18.273
Perakende Satış Elemanı (Gıda)	17.235	15.362

\* İşe Yerleştirme verilerine göre sıralanmıştır.

**Kayıtlı işsiz 2.381.155 kişi.**

Kasım ayında İŞKUR'a kayıtlı işsiz sayısı 2.381.155 kişi olmuştur. Kayıtlı işsizlerin %49'u erkek, %51'i kadın, %25'i 15-24 yaş grubundadır.

**Tablo 2: Temel Göstergeler**

	2022 Kasım	2023 Kasım	Değişim (%)	2022 Ocak- Kasım	2023 Ocak-Kasım	Değişim (%)
<b>Açık İş</b>	<b>210.531</b>	<b>195.210</b>	<b>-7,28%</b>	<b>2.173.480</b>	<b>2.465.682</b>	<b>13,44%</b>
Özel	197.754	194.594	-1,60%	2.137.406	2.436.819	14,01%
Kamu	12777	616	-95,18%	36.074	28.863	-19,99%
<b>İşe Yerleştirme</b>	<b>63.413</b>	<b>87.441</b>	<b>37,89%</b>	<b>1.164.838</b>	<b>1.098.771</b>	<b>-5,67%</b>
Kadın	25.902	34.237	32,18%	434.603	408.932	-5,91%
Erkek	37.511	53.204	41,84%	730.235	689.839	-5,53%
<b>Kayıtlı İşsiz</b>	<b>3.132.788</b>	<b>2.381.155</b>	<b>-23,99%</b>	-	-	
Kadın	1.578.727	1.213.397	-23,14%	-	-	
Erkek	1.554.061	1.167.758	-24,86%	-	-	
<b>Aktif İşgücü Programları*</b>	<b>6.206</b>	<b>2.637</b>	<b>-57,51%</b>	<b>161.093</b>	<b>48.318</b>	<b>-70,01%</b>
İEP	6.026	2.617	-56,57%	150.883	46.664	-69,07%
MEK	180	20	-88,89%	10.210	1.654	-83,80%
<b>Bireysel Görüşme</b>	<b>313.761</b>	<b>219.012</b>	<b>-30,20%</b>	<b>2.895.432</b>	<b>2.559.186</b>	<b>-11,61%</b>
Kadın	130.336	89.049	-31,68%	1.130.543	1.053.020	-6,86%
Erkek	183.425	129.963	-29,15%	1.764.889	1.506.166	-14,66%

\*Katılımcı sayısını ifade etmektedir. 08.04.2022 tarihinde, Aktif İşgücü Hizmetlerinin Yürütülmesine İlişkin Usul ve Esaslar Hakkında Yönetmelik yayımlanarak yürürlüğe girmiştir. Yararlanma koşullarında çeşitli değişiklikler yapılmıştır.

**Kasım ayında İŞKUR 219.012 bireysel görüşme gerçekleştirdi.**

Kasım ayında iş ve meslek danışmanlığı hizmetleri kapsamında iş arayanlarla 219.012 bireysel görüşme gerçekleştirilmiştir. 2023 yılında ise 2.559.186 bireysel görüşme yapılmıştır. Ayrıca, aynı dönemde öğrencilere yönelik danışmanlık hizmetleri kapsamında 8.527 okul ziyareti ve işveren danışmanlığı kapsamında da 649.490 işyeri ziyareti gerçekleştirilmiştir.

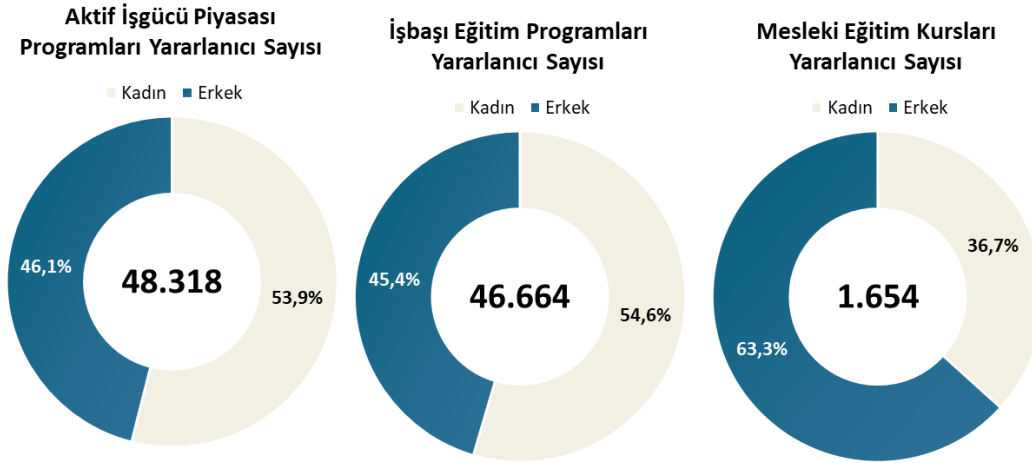
## Kasım ayında düzenlenen aktif işgücü piyasası programlarından (AİPP) 2.637 kişi yararlandı.

Kasım ayında aktif işgücü piyasası programları kapsamında 632 program düzenlenmiş olup 2.637 kişi bu programlardan faydalanmıştır. 2023 yılı Ocak-Kasım döneminde ise 9.441 program düzenlenmiş olup 48.318 kişi bu programlardan faydalanmıştır. Aktif işgücü programlarından faydalanan kişi sayısı geçen yılın aynı dönemine göre %70,01 oranında azalmıştır. 2023 yılı aktif işgücü hizmetleri kapsamında;

- 9.345 İşbaşı Eğitim Programına 46.664 kişi,
- 96 Mesleki Eğitim Kursuna 1.654 kişi katılmıştır.

2023 yılında düzenlenen mesleki eğitim kurslarında en fazla kursiyer sırasıyla “Montaj İşçisi (Havali Tornavida), Kurumsal Kaynak Planlama Uzmanı ve Tren Makinisti” mesleklerinde bulunmaktadır.

### Şekil 4: Aktif İşgücü Piyasası Programları Katılımcılarının Cinsiyet Dağılımı (Ocak-Kasım 2023)



Türkiye İş Kurumu Genel Müdürlüğü  
İşgücü Piyasası ve İstatistik Dairesi Başkanlığı  
İletişim: [ipauzman@iskur.gov.tr](mailto:ipauzman@iskur.gov.tr)  
Not: Bir sonraki İstatistik Bülteni 08.01.2024 tarihinde yayımlanacaktır.